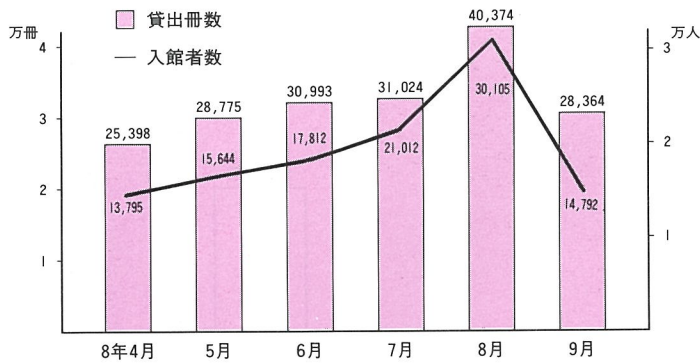


## 光町立図書館利用状況



	入館者数 <sub>人</sub>	貸出冊数 <sub>冊</sub>
6年度 (6年11月～7年3月)	69,400	100,783
7年度	204,961	320,289
8年度 (8年4月～8年9月)	113,160	184,901
累計	387,521	605,973

## 図書館資料等蔵書冊数 (平成8年9月末現在)

単位：冊

区分	一般図書	児童図書	その他	小計	A V資料	合計
数量	82,830	40,626	8,892	132,348	5,238	137,586



幼児の健康増進を図る水泳教室(7月より実施)＝海洋センター＝

**歳出**  
歳出を項目別にみても、予算額に対する支払済額の割合は、ほとんどが40%以上となっており、順調に事業が進んでいることがうかがえます。

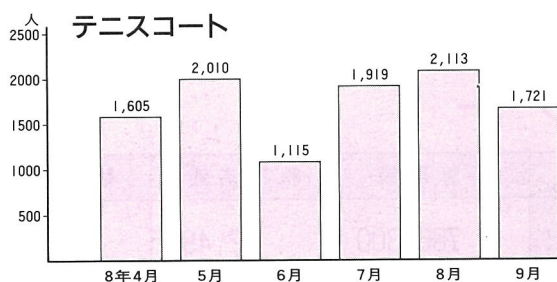
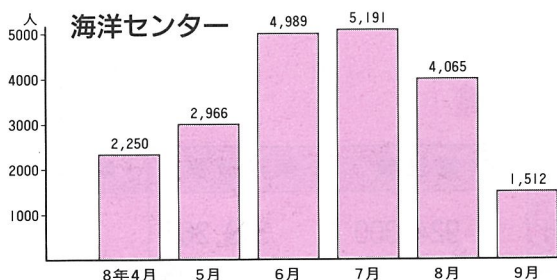
農免道路整備や町道整備等の建設事業にかかる経費を多く支出する農林水産業費と土木費は他と比較して低い率となっておりますが、これは、町が発注する工事等は完成払いが原則のためです。つまり、事業は計画どおり順調に進んでいても、発注したとおり工事が終了したことを確認した後でなければ支払いをしないからです。

上半期に行った事業を写真で紹介するほか、光しおさい公園と町立図書館の利用状況についてお知らせします。

今後も予定している事業を計画的に推進し、健全で安定した財政運営に努めます。

## 海洋センター・テニスコート利用状況

単位：人



	海洋センター利用者数	テニスコート利用者数
6年度	33,668	12,314
7年度	36,136	13,778
8年度 (8年4月～8年9月)	20,973	10,483
累計	90,777	36,575

※6年度海洋センター利用者数は6年7月から7年3月までです

